

商品券の
申込期間を
延長!

広島市民限定販売 先着順ではありません!

お申し込みいただく全ての広島市民の方がご購入可能です。

電子商品券の申込受付中!

広島市プレミアム付商品券

紙商品券より
早く利用できる!



広島市プレミアム付商品券

ひろしま都市犬はっしー

過去最高のプレミアム率

50%

電子商品券は
アプリで便利!

最大で一人様あたり

10,000円

の購入で

15,000円分!

使える!

申込期間 2026年 4月20日(月) ~ 6月30日(火)

販売期間 2026年 5月20日(水) ~ 7月31日(金)



広島市プレミアム付商品券をお申込みした方に

抽選で

ザ・広島ブランドの「味わいの一品」をプレゼント!



詳しくはWEBで

アプリが
便利!



電子商品券「としポ」アプリはこんなに便利

- 使い方がカンタン!
- おサイフいらず!
- 使えるお店がたくさん!
- 残高がひと目でわかる
- 1円単位で使いやすい!
- お釣りを気にしないで買い物できる
- 紙商品券より早く使える!

STEP1

まずはとしポをダウンロード!



① 「としポ」アプリをダウンロード

GooglePlay、AppStoreから、「としポ」アプリをダウンロードしてください。



電子商品券のお申込みはカンタン! 詳しくは裏面で



紙商品券もあります

電子商品券と紙商品券のどちらかをお選びください
※専用ホームページまたは専用の申込書での手続きが必要です
●購入単位:5,000円単位で一人様最大10,000円まで

申込期間 2026年5月9日(土)~7月31日(金)

販売期間 2026年7月21日(火)~9月30日(水)

詳しくはこちらから



広島市プレミアム付商品券 事務局 TEL 050-5538-5487 [受付時間/平日8:30~17:15(土日祝を除く)]

ご不明な点は事務局までお気軽にご相談ください。
間違いの電話が多発しております。番号をよくお確かめのうえ、お掛け間違いのないようお願いいたします。

STEP2 事前準備

② としポの新規登録

メールアドレス・パスワードを入力し、各種規約等に同意の上、登録してください。



③ としポIDの確認

としポアプリを開き、右下の「メニュー」を押すと、「ユーザーID」が表示されます。これが「としポID」ですので、コピーしてください。

④ 本人確認書類の撮影

本人確認ができる公的な書類の原本を用意し、スマートフォンで事前に撮影してください。



マイナンバーカード

運転免許証(表・裏)

※電子商品券の購入には、顔写真付きの本人確認書類が必要です。顔写真付きの本人確認書類をお持ちでない場合は、

STEP3 申込フォームから購入審査に申し込む

申込期間 **4月20日(日)~6月30日(火)** **申込期間延長!**


⑤ 市民向けホームページへ

としポアプリの「バナー」から「市民向けホームページ」へアクセス



⑥ 申込フォームへ

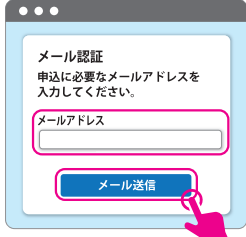
事業特設サイトの申込フォームへアクセス



※市民向けホームページイメージ

⑦ メール認証

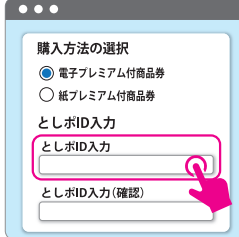
申込サイトで、メールアドレスを入力し送信。



返信メールが届いたら、URLをタップして開始。
(メールが届くまでにお時間がかかる場合があります)

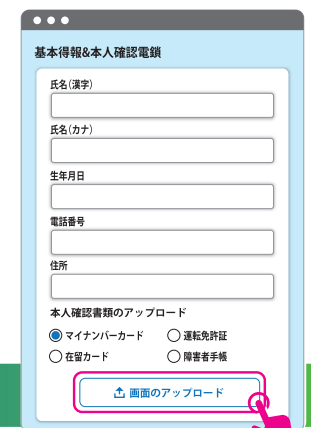
⑧ 購入方法の選択 & ID入力

「電子プレミアム付商品券」を選択し、STEP2でコピーした「としポID」を貼付。



⑨ 本人情報の入力 & 書類の画像をアップロード

氏名・住所等を入力し、STEP2で撮影した本人確認書類の画像をアップロード。



STEP4 審査結果の受け取り 申込みからおおむね1週間程度

審査完了後、ご登録のメールアドレスに、承認メールが届きます。

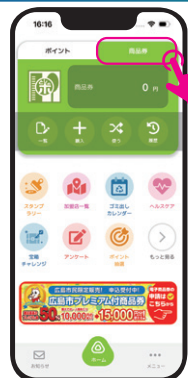
※お申込みが完了後、マイページが作成されます。審査状況はマイページでご確認いただけます。



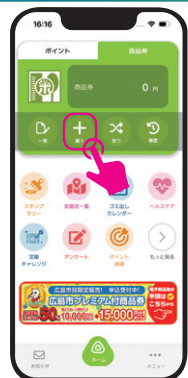
STEP5 としポアプリで購入(チャージ) 販売期間 5月20日(水)~7月31日(金)

承認メールが届いた後、購入可能となるまでに通常1週間程度を要します。
7月31日までに、電子商品券を購入(チャージ)してください。

チャージ完了後、加盟店で
すぐにご利用いただけます。



「商品券」タブをタップ



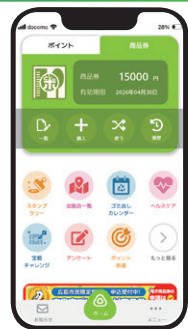
「+ 購入」ボタンを押下

1,000円単位でチャージ可能!

チャージ方法を選択してください

- セブン銀行ATMでチャージ
- クレジットカードによるチャージ

クレジットカードまたはセブン銀行ATMよりチャージが可能です。



チャージ完了!

利用方法



- としポアプリを起動し「使う」を押下すると②カメラが起動します。店頭専用ポップから③二次元バーコードを読み取って、
- 利用金額を入力し、⑤店舗スタッフが金額を確認後、お支払いで完了です。



カンタン!